

15>18  
OCTOBRE  
2024

Cayenne  
PRÉSENTIEL & VISIO



# AgiT

Assises guyanaises  
d'infectiologie et de médecine  
Tropicale



MÉDECINE TROPICALE  
ZONOSES  
PATHOLOGIES VECTORIELLES  
RISQUES INFECTIEUX  
EMERGENCES  
PRÉVENTIONS  
... :)



Marckenson Therasse – médiateur en santé EMSE  
Camille Chassouant – infirmière EMSE

**La médiation en santé dans  
les quartiers informels :  
focus sur la dengue.  
Un exemple d'approche  
déployée par l'Equipe Mobile  
Santé Environnement (EMSE)**



15>18  
OCTOBRE  
2024

Cayenne  
PRÉSENTIEL & VISIO



# AgiT

Assises guyanaises  
d'infectiologie et de médecine  
Tropicale



MÉDECINE TROPICALE  
ZONOSES  
PATHOLOGIES VECTORIELLES  
RISQUES INFECTIEUX  
EMERGENCES  
PRÉVENTIONS  
... :)



1- Présentation de l'équipe

2- Comment intervenons-nous ?

3- Un exemple : la sensibilisation sur la dengue



## EMSE, projet de la CRf depuis janvier 2023

L'équipe (polyglotte):

- une **coordinatrice du projet**,
- une **coordinatrice des activités** de terrain,
- 4 **médiateur.rice.s** en santé.

Secteurs :

**Cayenne** : Mont Baduel

**Remire** : Boutillier et Piste Tarzan (= Cayenne 5 = Bambou)

**Matoury** : quartier Saint Pierre et Terca Combo

**Macouria** : PK 14 (Soula)

Les activités : **maraudes**, **animations collectives**, travail en collaboration avec les **comités de quartier**, **médiation** en santé.

Les thématiques d'intervention : **dengue**, **leptospirose**, lavage des **mains**, gestion des **déchets**, traitement de **l'eau**, **orientations** dans le système (santé, social, administratif)





## Les objectifs du projet

Objectif principal: **réduire les risques sanitaires** liés aux problématiques d'**accès à l'Eau**, à l'**Hygiène** et à l'**Assainissement**(EHA).

Les objectifs spécifiques :

- Promouvoir l'accès à l'**information** sanitaire à travers des interventions en éducation et promotion de la santé
- Améliorer l'accès à l'**eau potable**
- Renforcer le **pouvoir d'agir** des habitant.e.s et le fonctionnement des **comités de quartier**
- Améliorer l'**environnement de vie** dans les quartiers informels
- Participer à des projets de **recherche** et répondre aux **alertes sanitaires**





## Comment intervenons-nous ?







# Comment intervenons-nous ?

## Maraudes

- **Quotidiennes**, de 9h30 à 15h00
- Transmission des **messages de prévention**
- Sujets abordés : **dengue, lepto, déchets, eau potable, santé générale**
- Distribution de **flyers** et de **préservatifs**
- **Ecoute** et **orientation** vers les partenaires et les institutions
- **Veille** sur les problématiques du quartier



## Comment intervenons-nous ?

### Animations collectives

- au **sein des quartiers**, dans différents carbets
- sur **invitation** d'une quinzaine d'habitant.e.s
- réunion d'environ 1h30
- avec un **support** d'animation vivant et accessible, principalement en **français** et en **créole haïtien**
- Sujets abordés : **dengue** ou **lepto** ou **lavage des mains**





## Comment intervenons-nous ?

### Animations collectives







## Comment intervenons-nous ?



### Projet sur l'eau potable

- **Projet test** à PK14 en 2024
- Accompagnement de 2 familles volontaires
- 5 **séances** de 1h / 1h30 à **domicile**, en créole haïtien
- Information sur le processus de **potabilisation de l'eau** à partir des pratiques du foyer
- **Animations** (jeux, quizz), **explications** et **mise en pratique**

## Comment intervenons-nous ?

### Réponse aux alertes sanitaires

Sur alerte de **l'ARS**, souvent en collaboration avec les **partenaires**

Exemple récent : épidémie de **paludisme** sur le littoral

Intervention rapide de **repérage**, **d'information** et de **prévention**

Dans la **langue** adaptée au public

Distribution de **flyers** et parfois de **moyens de protection**







## Comment intervenons-nous ?

### Médiation en santé

- **Lien de confiance** entretenu par une présence régulière
- **Disponibles** pour écouter, répondre et orienter les personnes
- Travail avec les **partenaires** locaux
- Travail en collaboration avec les **comités de quartier**





## Un exemple : la sensibilisation sur la dengue





## Un exemple : la sensibilisation sur la dengue

Nos **constats** :

- Pas d'accès au réseau d'eau potable de la ville
  - > On trouve beaucoup de **réserves d'eau** : frigo retourné, bidon, etc
- Système inadapté de collecte des poubelles à proximité des quartiers
  - > On trouve beaucoup de **petites décharges**
  - = Risque accru de **gîtes larvaires**
- Accès difficile aux informations sanitaires : barrière de la langue, « soucis », difficulté d'accès aux soins, problèmes de transport, ...
  - ⇒ **Adaptation compliquée** entre les recommandations et la réalité quotidienne
- **Difficultés financières** (public en situation de précarité)
  - ⇒ Peu de moyens économiques vont être versés pour la santé.





## Un exemple : la sensibilisation sur la dengue

Tous les modes d'intervention présentés sont utiles dans la prévention contre la dengue

- Maraude
- Veille sanitaire
- Orientation vers les structures de soins
- Collaboration avec les habitant.e.s et les comités
- **Animation collective**





## Un exemple : l'animation collective sur la dengue



## Un exemple : l'animation collective sur la dengue

Déroulé de l'animation :

- Accueil
- **Brise glace** « se lève qui »
- Sujets abordés : la **vie** du moustique -> la **transmission** du virus -> les **symptômes** -> les bons **réflexes** -> la **prévention** individuelle et la prévention collective
- Supports et animations varié.e.s : **étapogramme**, bâches d'**information** et **jeux** de remplissage, temps d'**explication**, temps de **questions**.
- Petit **goûter** pour des échanges moins formels
- Adaptée au public : les informations sont expliquées simplement ; l'animation est **traduite**, elle est très imagée.
- Une **attestation** de présence à la session est distribuée
- Un **kit hygiène** est offert aux participant.e.s, en remerciement.








## Un exemple : l'animation collective sur la dengue

- Exemple d'une partie de l'animation : les symptômes / quoi faire ? / comment se protéger.
- **Après** l'étapogramme sur la vie du moustique et la transmission du virus **Avant** la prévention collective
- Une question est posée aux participant.e.s : « selon vous, quels sont les symptômes de la dengue ? » ;
- Au fur et à mesure des réponses, les cartes correspondantes sont accrochées sur l'affiche.

**Souhaitez-vous jouer le jeu ?!**



## Un exemple : l'animation collective sur la dengue









## Un exemple : l'animation collective sur la dengue



- Selon vous, quels sont les symptômes de la dengue ?
- Quels symptômes de la dengue connaissez-vous ?



## Un exemple : l'animation collective sur la dengue







## Un exemple : l'animation collective sur la dengue



- Que feriez-vous si vous ressentiez ces symptômes ?



## Un exemple : l'animation collective sur la dengue







## Un exemple : l'animation collective sur la dengue



- Que peut-on tou.te.s faire pour éviter d'avoir la dengue ?
- Indice : nous savons que la dengue vient ... ? Des moustiques !



## Un exemple : l'animation collective sur la dengue








## Un exemple : sensibilisation sur la dengue



Affiche finale, reprise thème par thème pour un rappel global



## Un exemple : l'animation collective sur la dengue

**SYMPTÔMES**

- Headache (person holding their head)
- Joint pain (person holding their arm)
- Back pain (person bending over)
- Fatigue (person sitting down)
- High fever (person with a thermometer, 40°C)
- Dark urine (person with a glass)
- Swollen lymph nodes (person with a swollen neck)
- Itchy skin (person scratching)

**PRÉVENTION INDIVIDUELLE**

- Sprays et crèmes répulsives (mosquito repellent)
- RAQUETTE (mosquito net)
- Ventilateurs (fans)
- Vêtements longs (long clothing)
- Moustiquaires (mosquito nets)
- Serpentins (coils)
- Diffuseurs (diffusers)

**QUE FAIRE ?**

- Protective measures (mosquito net over bed)
- Personal protection (person with a hat)
- Medical attention (person with a stethoscope)
- Prevention (person with a mosquito net)

Logos at the bottom: CRISTAL ROUGE FRANÇAISE, ars, C, M, and other institutional logos.



# La médiation en santé dans les quartiers informels : focus sur la dengue.

## *Un exemple d'approche déployée par l'EMSE*

Ces réunions sont en général des moments joyeux et sérieux :

- L'animation permet une approche **ludique**
- **Dynamisme** de l'animation qui pousse à la **participation** et qui facilite l'accroche du public
- Approche collective permet des **échanges** entre **habitant.e.s** et avec **l'équipe**
- Créé une mobilisation pour des **actions collectives**
- Des infos qui sont reprises lors des **maraudes**





MERCI de votre attention !

